

Mannequins Femme / *Female Mannequins* : **Pages 2 - 7**

Mannequins Homme / *Male Mannequins* : **Pages 8 - 10**

Torses & Jambes / *Torsos and legs*: **Page 11**

Bustes Homme & Femme / *Female & Male busts* : **Page 12 – 13**

Torses Homme & Femme avec bras en bois / *Female & Male torsos with wooden arms* : **Page 14 - 17**

Mannequins, bustes et cintres Enfant / *Children Mannequins, busts and hangers*: **Page 18**

Portants / *Fashion racks*: **Pages 19 - 22**

Etagères et consoles / *Shelving units and consoles* : **Pages 23 – 26**

Miroirs / *Mirrors* : **Page 27**

Portants dorés / *Golden fashion racks*: **Page 28**

Cintres adultes / *Adulte Hangers* : **Page 29**

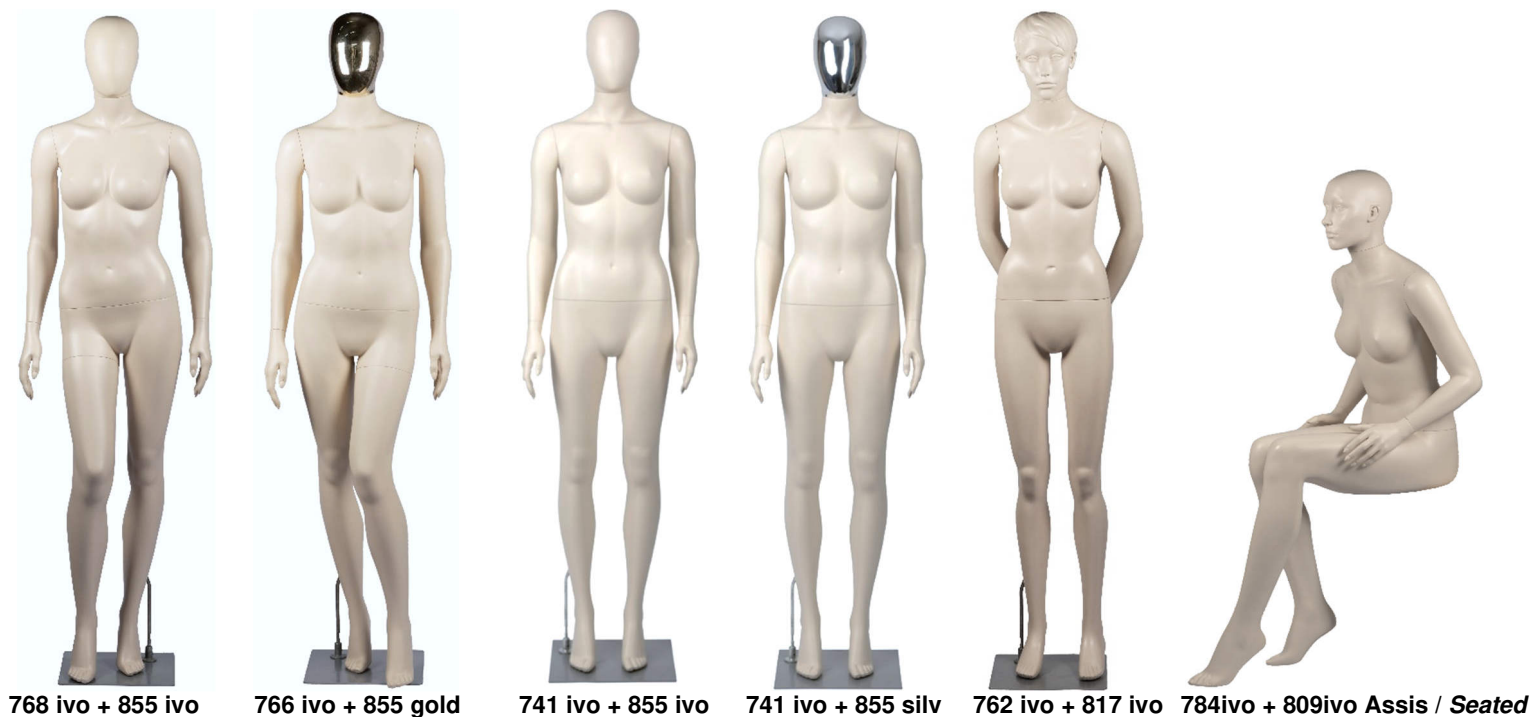
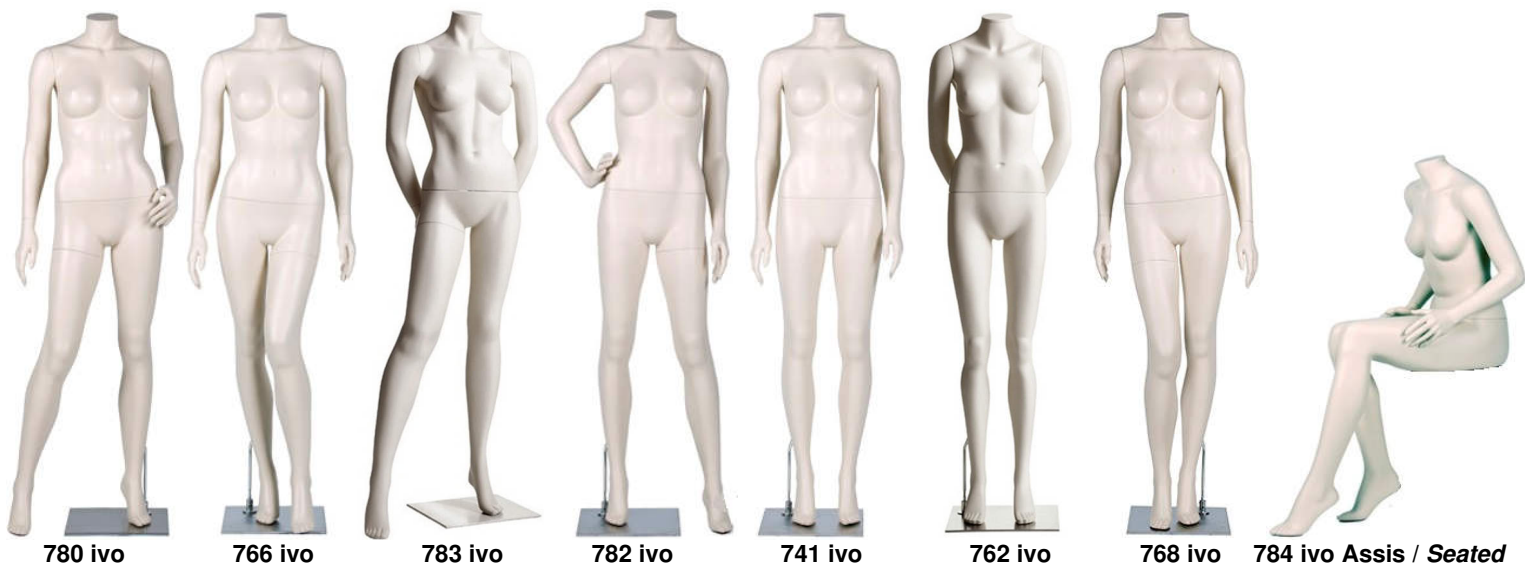
Accessoires et têtes / *Accessories and heads*: **Page 30**

**MANNEQUINS FEMME SERIE 700-800 AVEC OU SANS TETE  
FEMALE MANNEQUINS RANGE 700-800 WITH OR WITHOUT HEAD**

Ivoire mat / Matt ivory

**Taille 38 – 38 French size - M International**

Hauteur 179cm (avec tête) 162 (sans tête) - poitrine 88 - taille 65 - hanche 86 - intérieur jambe 82 - Chaussure 39  
Height 179cm (with head) 162 (headless) - chest 88 - waist 65 - hip 86 - inside leg 82 - shoe 39

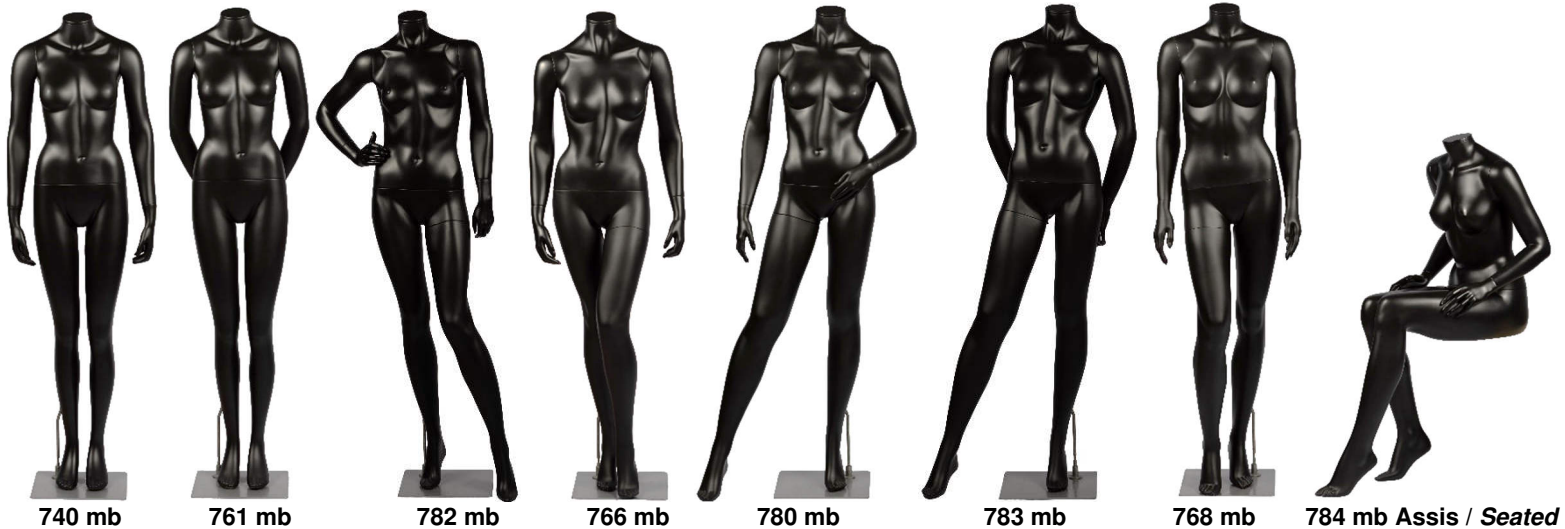


**MANNEQUINS FEMME SERIE 700-800 AVEC OU SANS TETE  
FEMALE MANNEQUINS RANGE 700-800 WITH OR WITHOUT HEAD**

Noir mat / *Matt black*

**Taille 38 – 38 French size - M International**

Hauteur 179cm (avec tête) 162 (sans tête) - poitrine 88 - taille 65 - hanche 86 - intérieur jambe 82 - Chaussure 39  
Height 179cm (with head) 162 (headless) - chest 88 - waist 65 - hip 86 - inside leg 82 - shoe 39



740 mb    761 mb    782 mb    766 mb    780 mb    783 mb    768 mb    784 mb Assis / *Seated*



768 mb + 855 mb    768 mb + 855 gold    740 mb + 855 mb    761 mb + 855 silv    766 mb + 809 mb    784mb + 817mb Assis / *Seated*



809 mb    817 mb    855 mb    855 silv    855 gold    Sans tête / *Headless*

## MANNEQUINS «SILHOUETTE»

Blanc glossy / Glossy White

**Taille 38 – 38 French size - M International**

Hauteur 182cm - poitrine 90 - taille 61 - hanche 91 - intérieur jambe 88 - chaussure 38

Height 182cm - chest 90 - waist 61 - hip 91 - inside leg 88 - shoe 38



936 gw



938 gw



939 gw



941 gw



940 gw



910 gw



## MANNEQUINS «SILKY»

Ivoire ou noir mat / Ivory or matt black

### Taille 38 - 38 French size - M International

Hauteur 182cm - poitrine 84 - taille 64 - hanche 88 - intérieur jambe 82 - chaussure 38  
Height 182cm - chest 84 - waist 64 - hip 88 - inside leg 82 - shoe 38



D 1 ivo



D 3 ivo



D 2 ivo



D 1 mb



D 3 mb



D 2 mb

## MANNEQUINS «CATWALK»

Ivoire mat / *Matt ivory*

**Taille 38 - 38 French size - M International**

Hauteur 180cm - poitrine 84 - taille 64 - hanche 89 - intérieur jambe 88 - chaussure 39

*Height 180cm - chest 84 - waist 64 - hip 89 - inside leg 88 - shoe 39*



**CAT 1 ivo**



**CAT 2 ivo**



**CAT 3 ivo**



**CAT 4 ivo**



# MANNEQUINS «CATWALK»

Noir mat / *Matt black*

**Taille 38 - 38 French size - M International**

Hauteur 180cm - poitrine 84 - taille 64 - hanche 89 - intérieur jambe 88 - chaussure 39

*Height 180cm - chest 84 - waist 64 - hip 89 - inside leg 88 - shoe 39*



**CAT 1 mb**



**CAT 2 mb**



**CAT 3 mb**



**CAT 4 mb**



**MANNEQUINS HOMME SERIE 700 - 800 AVEC OU SANS TETE**  
**MALE MANNEQUINS RANGE 700 - 800 WITH OR WITHOUT HEAD**

Ivoire mat / *Matt Ivory*

**Taille 50 - 50 French size - L international**

Hauteur 189cm (avec tête) 170 (sans tête) - poitrine 98 - taille 84 - hanche 88 - intérieur jambe 87 - chaussure 44

Height 189cm (with head) 170 (headless) - chest 98 - waist 84 - Hip 88 - inside leg 87 - shoe 44



777 ivo



775 ivo



763 ivo



745 ivo



747 ivo



765 ivo Assis / Seated



745 ivo + 831 ivo



745 ivo + 831 silv



747 ivo + 823 ivo



747 ivo + 831 gold



763 ivo + 821 ivo



765ivo + 823ivo assis seated



804 ivo



821 ivo



823 ivo



831 ivo



831 gold



831 silv



Sans tête / *Headless*



**MANNEQUINS HOMME SERIE 700 - 800 AVEC OU SANS TETE  
MALE MANNEQUINS RANGE 700 - 800 WITH OR WITHOUT HEAD**

Noir mat / *Matt black*

Taille 50 - 50 French size - L international

Hauteur 189cm (avec tête) 170 (sans tête) - poitrine 98 - taille 84 - hanche 88 - intérieur jambe 87 - chaussure 44  
Height 189cm (with head) 170 (headless) - chest 98 - waist 84 - Hip 88 - inside leg 87 - shoe 44



777 mb



775 mb



763 mb



745 mb



747 mb



765 mb Assis / Seated



747 mb + 831 mb



747 mb + 831 gold



763 mb + 831 silv



745 mb + 831 mb



775 mb + 823 mb



765 mb + 821 mb assis seated



831 mb



831 gold



831 silv



821 mb



823 mb



824 mb



Sans tête / Headless

**MANNEQUINS HOMME "HIGH GLOSS WHITE"**  
**MALE MANNEQUINS HIGH GLOSS WHITE**

Blanc glossy / Glossy white

**Taille 50 - 50 French size - L international**

Hauteur 187cm - poitrine 100 - taille 80 - hanche 90 - intérieur jambe 90 - chaussure 44

Height 187cm - chest 100 - waist 80 - Hip 90 - inside leg 90 - shoe 44



**515 gw**



**517 gw**

## TORSES FEMME / FEMALE TORSOS

Ivoire / Ivory

Taille 38 - 38 French size - M International

Hauteur réglable - poitrine 88 - taille 66 - hanche 84

Adjustable height - chest 88 - waist 66 - hip 84



742

756

744

757

752

750


## TORSES HOMME / MALE TORSOS

Ivoire / Ivory

Taille 50 - 50 French size - L international

Hauteur réglable - poitrine 98 - taille 84 - hanche 84

Adjustable height - chest 98 - waist 84 - Hip 84



746

758

748

759

753

755



756 + 641

Socle court / Short stand



758 + 641



733

Jambes femme / Female legs



V12

Jambes homme / Male legs



735

EUROMAG - 15, rue de Flandres - 77178 Oissery - France - [www.euromag-display.com](http://www.euromag-display.com)

Tél. : + 33 (0)1 60 01 31 17 - [euromag.display@wanadoo.fr](mailto:euromag.display@wanadoo.fr)

## BUSTES FEMMES ET HOMMES – FEMALE AND MALES BUSTS

Recouverts de tissu jersey – Covered with jersey fabric

Femmes taille 38 - Hommes taille 50 / Females 38 French size - M International / Males 50 French size - L international

Femme hauteur réglable - poitrine 86 - taille 65 - hanche 90 / Women Adjustable height - chest 86 - waist 65 - hip 90

Homme hauteur réglable - poitrine 100 - taille 90 - hanche 103 / Men Adjustable height - chest 100 - waist 90 - hip 103



110 N



110 BB



120 N



130 NB



130 N



130 BB



210 N



210 BB



220 N



230 NB



230 N



230 BB



125 N / 125 B



225 N / 225 B



603 N + 641



603 B + 641 B



602 N + 641



602 B + 641 B

Socle court / Short stand

Socle court / Short stand



# BUSTES FEMMES ET HOMMES – FEMALE AND MALES BUSTS

Recouverts de tissu jersey – Covered with jersey fabric

Femmes taille 38 - Hommes taille 50 / Females 38 French size - M International / Males 50 French size - L international

Femme hauteur réglable - poitrine 86 - taille 65 - hanche 90 / Women Adjustable height - chest 86 - waist 65 - hip 90

Homme hauteur réglable - poitrine 100 - taille 90 - hanche 103 / Men Adjustable height - chest 100 - waist 90 - hip 103



602 N



602 B



603 N



603 B



605 N



605 B



602 N + 662



602 B + 662 B



605 N + 662



605 B + 662 B



4066 N



4066 B



4067 N



4067 B

**BUSTES FEMMES ET HOMMES AVEC BRAS ET MAINS EN BOIS SUR SOCLE RECTANGLE NOIR  
 FEMALE AND MALE BUSTS WITH WOODEN ARMS AND HANDS ON BLACK RECTANGLE STAND**

Avec ou sans tête. Recouverts de toile écru – *With or without head. Covered with ecru canvas*

**Femmes taille 38 - Hommes taille 50 / Females 38 French size - M International / Males 50 French size - L international**

Femme hauteur réglable - poitrine 87 - taille 71 - hanche 89 / *Women Adjustable height - chest 87 - waist 71 - hip 89*

Homme hauteur réglable - poitrine 97 - taille 87 - hanche 94 / *Men Adjustable height - chest 97 - waist 87 - hip 94*



**FB 310 EB**



**FB 315 EB**



**FB 320 EB**

*(socle déporté / offset stand)*



**FB 320 EB**

*(socle centré / center stand)*



**FB 325 EB**

*(socle déporté / offset stand)*



**FB 325 EB**

*(socle centré / center stand)*



**MB 330 EB**



**MB 335 EB**



**MB 340 EB**

*(socle déporté / offset stand)*



**MB 340 EB**

*(socle centré / center stand)*



**MB 345 EB**

*(socle déporté / offset stand)*



**MB 345 EB**

*(socle centré / center stand)*

**BUSTES FEMMES ET HOMMES AVEC BRAS ET MAINS EN BOIS SUR SOCLE RECTANGLE NOIR**  
**FEMALE AND MALE BUSTS WITH WOODEN ARMS AND HANDS ON BLACK RECTANGLE STAND**

Avec ou sans tête. Recouverts de toile noire – With or without head. Covered with black canvas

Femmes taille 38 - Hommes taille 50 / Females 38 French size - M International / Males 50 French size - L international

Femme hauteur réglable - poitrine 87 - taille 71 - hanche 89 / Women Adjustable height - chest 87 - waist 71 - hip 89

Homme hauteur réglable - poitrine 97 - taille 87 - hanche 94 / Men Adjustable height - chest 97 - waist 87 - hip 94



**FB 510 BB**



**FB 515 BB**



**FB 520 BB**

(socle déporté / offset stand)



**FB 520 BB**

(socle centré / center stand)



**FB 525 BB**

(socle déporté / offset stand)



**FB 525 BB**

(socle centré / center stand)



**MB 530 BB**



**MB 535 BB**



**MB 540 BB**

(socle déporté / offset stand)



**MB 540 BB**

(socle centré / center stand)



**MB 545 BB**

(socle déporté / offset stand)



**MB 545 BB**

(socle centré / center stand)

**BUSTES FEMMES ET HOMMES AVEC BRAS ET MAINS EN BOIS SUR TREPIED METAL  
FEMALE AND MALE BUSTS WITH WOODEN ARMS AND HANDS ON METAL TRIPOD**

*Avec ou sans tête. Recouverts de toile écrue – With or without head. Covered with ecru canvas*

**Femmes taille 38 - Hommes taille 50 / Females 38 French size - M International / Males 50 French size - L international**

*Femme hauteur réglable - poitrine 87 - taille 71 - hanche 89 / Women Adjustable height - chest 87 - waist 71 - hip 89*

*Homme hauteur réglable - poitrine 97 - taille 87 - hanche 94 / Men Adjustable height - chest 97 - waist 87 - hip 94*



**FB 010 EB**



**FB 015 EB**



**FB 020 EB**



**FB 025 EB**



**MB 030 EB**



**MB 035 EB**



**MB 040 EB**



**MB 045 EB**



**BUSTES FEMMES ET HOMMES AVEC BRAS ET MAINS EN BOIS SUR TREPIED METAL  
FEMALE AND MALE BUSTS WITH WOODEN ARMS AND HANDS ON METAL TRIPOD**

Avec ou sans tête. Recouverts de toile noire – *With or without head. Covered with black canvas*

**Femmes taille 38 - Hommes taille 50 / Females 38 French size - M International / Males 50 French size - L international**

Femme hauteur réglable - poitrine 87 - taille 71 - hanche 89 / *Women Adjustable height - chest 87 - waist 71 - hip 89*

Homme hauteur réglable - poitrine 97 - taille 87 - hanche 94 / *Men Adjustable height - chest 97 - waist 87 - hip 94*



**FB 410 BB**



**FB 415 BB**



**FB 420 BB**



**FB 425 BB**



**MB 430 BB**



**MB 435 BB**



**MB 440 BB**



**MB 445 BB**

**Mannequins, bustes et cintres pour enfants**  
**Mannequins, busts and hangers for children**



**901**  
 2 ans unisexe 90cm  
 2 years unisex 90cm



**K7002**  
 1 an unisexe 80cm  
 1 year unisex 80cm



**K7006**  
 6 ans unisexe 122cm  
 6 years unisex 122cm



**K7012**  
 10 ans unisexe 140cm  
 10 years unisex 140cm



**006 NB**  
 6 months / 6 months



**020 NB**  
 2 ans / 2 years



**040 NB**  
 4 ans / 4 years



**060 NB**  
 6 ans / 6 years



**080 NB**  
 8 ans / 8 years




**010 NB**  
 10 ans / 10 years



**012 NB**  
 12 ans / 12 years



**H 12** cintre enfant 26 cm (3-6 ans)  
**H 13** cintre enfant 32 cm (8-12 ans)  
**H 12** child hanger length 26 cm (3-6 years)  
**H 13** child hanger length 32 cm (8-12 years)



**H 15** cintre enfant avec pinces 25 cm  
**H 16** cintre enfant avec pinces 30 cm  
**H 15** child hanger with clips length 25 cm  
**H 16** child hanger with clips length 30 cm



**010 040 060 006**  
 10 Ans / Years - 4 A / Y - 6 A / 6Y - 6 mois / months

**PORTANTS E60 / E61 / E70 / E71**  
**FASHION RACKS E60 / E61 / E70 / E71**



**E 60 w**

Hauteur fixe 150 cm  
 Longueur 120 cm / largeur 50 cm  
 Cadre carré 25 x 25 mm blanc  
*Fixed height 150 cm*  
*Length 120 cm / Width 50 cm*  
*Square White tube 25 x 25 mm*



**E 60 b**

Hauteur fixe de 150 cm  
 Longueur 120 cm / largeur 50 cm  
 Cadre carré 25 x 25 mm Noir  
*Fixed Height 150 cm*  
*Length 120 cm / Width 50 cm*  
*Square black tube 25 x 25 mm*



**E 61** E61w (blanc / White) - E61b (noir/ Black)

Hauteur fixe de 180 cm  
 Longueur 120 cm / largeur 50 cm  
 Cadre carré 25 x 25 mm noir ou blanc  
*Fixed Height 180 cm*  
*Length 120 cm / Width 50 cm*  
*Square black or white tube 25 x 25 mm*



**E 70 w**

Hauteur fixe 160 cm  
 Longueur 100 cm / largeur 50 cm  
 Cadre carré 25 x 25 mm blanc  
*Fixed height 160 cm*  
*Length 100 cm / Width 50 cm*  
*Square White tube 25 x 25 mm*



**E 70 b**

Hauteur fixe de 160 cm  
 Longueur 100 cm / largeur 50 cm  
 Cadre carré 25 x 25 mm Noir  
*Fixed Height 160 cm*  
*Length 100 cm / Width 50 cm*  
*Square black tube 25 x 25 mm*



**E 71** E71w (blanc / White) – E71b (noir / Black)


Hauteur fixe de 200 cm  
 Longueur 100 cm / largeur 50 cm  
 Cadre carré 25 x 25 mm noir ou blanc  
*Fixed Height 200 cm*  
*Length 100 cm / Width 50 cm*  
*Square black or white tube 25 x 25 mm*

**PORTANTS E100 / E101 / E110 / E111**  
**FASHION RACKS E100 / E101 / E110 / E111**



**E 100 w**

Hauteur fixe 150 cm  
 Longueur 100 cm / largeur 50 cm  
 Cadre rond 20mm blanc  
*Fixed height 150 cm*  
*Length 100 cm / Width 50 cm*  
*Round white tube 20 mm*




**E 100 b**

Hauteur fixe 150 cm  
 Longueur 100 cm / largeur 50 cm  
 Cadre rond 20 mm noir  
*Fixed height 150 cm*  
*Length 100 cm / Width 50 cm*  
*Round black tube 20 mm*




**E 101** E101b (noir / Black) - E101w (blanc / White)

Hauteur fixe 180 cm  
 Longueur 100 cm / largeur 50 cm  
 Cadre rond 20 mm noir ou blanc  
*Fixed height 180 cm*  
*Length 100 cm / Width 50 cm*  
*Round black or white tube 20 mm*




**E 110 w**

Hauteur fixe 150 cm  
 Longueur 100 cm / largeur 65 cm  
 Cadre rond 25 mm blanc  
*Fixed height 150 cm*  
*Length 100 cm / Width 65 cm*  
*Round white tube 25 mm*



**E 110 b**

Hauteur fixe 150 cm  
 Longueur 100 cm / largeur 65 cm  
 Cadre rond 25 mm noir  
*Fixed height 150 cm*  
*Length 100 cm / Width 65 cm*  
*Round black tube 25 mm*




**E 111** E111b (noir / Black) - E111w (blanc / White)

Hauteur fixe 180 cm / 200 cm sur demande  
 Longueur 100 cm / largeur 65 cm  
 Cadre rond 25 mm noir ou blanc  
*Fixed height 180 cm / 200 cm on demand*  
*Length 100 cm / Width 65 cm*  
*Round black or white tube 25 mm*




**PORTANTS E120 / E125 / E75 / E95 / H654**  
**FASHION RACKS E120 / E125 / E75 / E95 / H654**



**E 120 w**

Hauteur fixe 160 cm  
 Longueur 100 cm / largeur 50 cm  
 Cadre rond 25 mm blanc  
*Fixed height 160 cm*  
*Length 100 cm / Width 50 cm*  
*Round white tube 25 mm*



**E 120 b**

Hauteur fixe 160 cm  
 Longueur 100 cm / largeur 50 cm  
 Cadre rond 25 mm noir  
*Fixed height 160 cm*  
*Length 100 cm / Width 50 cm*  
*Round black tube 25 mm*



**E 125** E125 b (noir / Black) - E125 w (blanc / White)

Hauteur fixe 160cm  
 Longueur 150cm / largeur 50 cm  
 Cadre rond 25 mm noir ou blanc  
*Fixed height 160 cm*  
*Length 150 cm / Width 50 cm*  
*Round black or white tube 25 mm*




**E 75** E75b (noir / black) – E75w (banc / white)

Hauteur réglable de 110 cm à 200 cm  
 Longueur 30 cm  
 Carrés 25 x 25 et 20 x 20 mm  
*Adjustable height from 110 cm to 200 cm*  
*Length 30 cm*  
*Square tube 25 x 25 and 20 x 20 mm*



**E 95** E95b (noir / black) E95w (blanc / white)

Porte ceintures ou écharpes  
 Hauteur 130 cm Longueur 50 cm  
 Carrés 25 x 25 mm  
*Belts or scarves holder*  
*Height 130 cm Length 50 cm*  
*Square tube 25 x 25 mm*



**H 654**

Cintre bois longueur 45cm / épaisseur 45mm  
 Pied tripode noir.  
 Hauteur réglable de 120cm à 200cm  
*Wooden hanger length 45cm / Width 45mm*  
*Black tripod stand*  
*Adjustable height from 120cm to 200cm*

**PORTANTS A5 / A525 / E41**  
**FASHION RACKS A5 / A525 / E41**



**A 5 b**

Hauteur réglable de 120 cm à 200 cm  
 Longueur de 130 cm à 220 cm / Largeur 50cm  
 Pied noir / Haut chrome rond 30mm  
*Adjustable Height from 120 cm to 200 cm*  
*Length from 130 cm to 220 cm / Width 50cm*  
*Black tube 30mm stand / Round 30mm chromed top*




**A 5 w**

Hauteur réglable de 120 cm à 200 cm  
 Longueur de 130 cm à 220 cm / Largeur 50cm  
 Pied blanc / Haut chrome rond 30mm  
*Adjustable Height from 120 cm to 200 cm*  
*Length from 130 cm to 220 cm / Width 50cm*  
*White tube 30mm stand / Round 30mm chromed top*



**A 525** Chrome - Chromed

Hauteur réglable de 120 cm à 180 cm  
 Longueur de 100 cm à 160 cm / Largeur 50cm  
 Pied tube 30mm / Haut ovale 35x20mm  
*Adjustable Height from 120 cm to 180 cm*  
*Length from 100 cm to 160 cm / Width 50cm*  
*Tube 30mm stand / Oval 35x20 top*



**E 41 b**

Noir ou Blanc - Hauteur Fixe 180 cm / Longueur 150 cm  
 Pied tube carré 30 mm / largeur 60 cm  
 Barre d'accroche rectangle 20 x 35 mm  
*Black or White color - Fixed Height 180 cm / Length from 150 cm*  
*Stand square tube 30mm / Width 55 cm*  
*Rectangular hanging bar 20 x 35 mm*



**E 41 w**

## ETAGERES ET CONSOLES SHELVING UNITS AND CONSOLES



### **E 80/4 b**

Meuble 4 étagères fixes en tôle / Tube carré 20x20 mm noir.  
Hauteur 150 cm / longueur 120 cm / largeur 40 cm.  
*Furniture with 4 fixed metal shelves / Square black tube 20x20 mm.  
Height 150 cm / length 120 cm / width 40 cm.*




### **E 81/4 b**

Meuble 4 étagères fixes en tôle / Tube carré 20x20 mm noir.  
Hauteur 180 cm / longueur 120 cm / largeur 40 cm  
*Furniture with 4 fixed metal shelves / Square black tube 20x20 mm  
Height 180 cm / length 120 cm / width 40 cm*




### **E 82/4 b**

Meuble 4 étagères fixes en tôle  
Hauteur 150 cm Largeur 40 x 40 cm  
Tube carré 20 x 20 mm noir  
*Furniture 4 fixed metal shelves.  
Height 150 cm / Width 40 x 40cm  
Square black tube 20 x 20 mm*



### **E 84/1 b**

Console 1 étagère tôle hauteur 60 cm  
Longueur 120 cm / Largeur 40 cm  
Tube carré 20 x 20 mm noir  
*Metal console one shelf height 60 cm  
Length 120 cm / Width 40 cm  
Square black tube 20 x 20 mm*



### **E 84/2 b**

Console 2 étagères tôle hauteur 60 cm  
Longueur 120 cm / Largeur 40 cm  
Tube carré 20 x 20 mm noir  
*Metal console 2 shelves height 60 cm  
Length 120 cm / Width 40 cm  
Square black tube 20 x 20 mm*

## ETAGERES ET CONSOLES SHELVING UNITS AND CONSOLES




### **E 85/1 b**

Console 1 étagère en tôle  
Hauteur 60 cm Largeur 40 x 40 cm  
Tube carré 20 x 20 mm noir  
*Metal console one shelf.*  
Height 60 cm / Width 40 x 40cm  
Square black tube 20 x 20 mm



### **E 85/2 b**

Console 2 étagères tôle hauteur 60 cm  
Hauteur 60 cm Largeur 40 x 40 cm  
Tube carré 20 x 20 mm noir  
*Metal console 2 shelves.*  
Height 60 cm / Width 40 x 40cm  
Square black tube 20 x 20 mm



### **E 86/1 b**

Console 1 étagère en tôle  
Hauteur 105 cm Largeur 40 x 40 cm  
Tube carré 20 x 20 mm noir  
*Metal console one shelf.*  
Height 105 cm / Width 40 x 40cm  
Square black tube 20 x 20 mm



### **E 86/3 b**

Console 3 étagères en tôle.  
Hauteur 105 cm Largeur 40 x 40 cm  
Tube carré 20 x 20 mm noir  
*Metal console 3 shelves.*  
Height 105 cm / Width 40 x 40cm  
Square black tube 20 x 20 mm



### **E 88/1 b**

Console 1 étagère tôle hauteur 105 cm  
Longueur 120 cm / Largeur 40 cm  
Tube carré 20 x 20 mm noir  
*Metal console one shelf height 105 cm*  
Length 120 cm / Width 40 cm  
Square black tube 20 x 20 mm



### **E 88/3 b**

Console 3 étagères tôle hauteur 105 cm  
Longueur 120 cm / Largeur 40 cm  
Tube carré 20 x 20 mm noir  
*Metal console 3 shelves height 105 cm*  
Length 120 cm / Width 40 cm  
Square black tube 20 x 20 mm



## ETAGERES ET CONSOLES SHELVING UNITS AND CONSOLES



### **E 80/4 w**

Meuble 4 étagères fixes en tôle / Tube carré 20x20 mm blanc.  
Hauteur 150 cm / longueur 120 cm / largeur 40 cm.  
*Furniture with 4 fixed metal shelves / Square white tube 20x20 mm.  
Height 150 cm / length 120 cm / width 40 cm.*



### **E 81/4 w**

Meuble 4 étagères fixes en tôle / Tube carré 20x20 mm blanc.  
Hauteur 180 cm / longueur 120 cm / largeur 40 cm  
*Furniture with 4 fixed metal shelves / Square white tube 20x20 mm  
Height 180 cm / length 120 cm / width 40 cm*



### **E 82/4 w**

Meuble 4 étagères fixes en tôle  
Hauteur 150 cm Largeur 40 x 40 cm  
Tube carré 20 x 20 mm blanc.  
*Furniture 4 fixed metal shelves.  
Height 150 cm / Width 40 x 40cm  
Square white tube 20 x 20 mm*



### **E 84/1 w**

Console 1 étagère tôle hauteur 60 cm  
Longueur 120 cm / Largeur 40 cm  
Tube carré 20 x 20 mm blanc.  
*Metal console one shelf height 60 cm  
Length 120 cm / Width 40 cm  
Square white tube 20 x 20 mm*



### **E 84/2 w**

Console 2 étagères tôle hauteur 60 cm  
Longueur 120 cm / Largeur 40 cm  
Tube carré 20 x 20 mm blanc.  
*Metal console 2 shelves height 60 cm  
Length 120 cm / Width 40 cm  
Square white tube 20 x 20 mm*

## ETAGERES ET CONSOLES SHELVING UNITS AND CONSOLES



### **E 85/1 w**

Console 1 étagère en tôle  
Hauteur 60 cm Largeur 40 x 40 cm  
Tube carré 20 x 20 mm blanc  
*Metal console one shelf.  
Height 60 cm / Width 40 x 40cm  
Square white tube 20 x 20 mm*



### **E 85/2 w**

Console 2 étagères tôle hauteur 60 cm  
Hauteur 60 cm Largeur 40 x 40 cm  
Tube carré 20 x 20 mm blanc.  
*Metal console 2 shelves.  
Height 60 cm / Width 40 x 40cm  
Square white tube 20 x 20 mm*



### **E 86/1 w**

Console 1 étagère en tôle  
Hauteur 105 cm Largeur 40 x 40 cm  
Tube carré 20 x 20 mm blanc.  
*Metal console one shelf.  
Height 105 cm / Width 40 x 40cm  
Square white tube 20 x 20 mm*



### **E 86/3 w**

Console 3 étagères en tôle.  
Hauteur 105 cm Largeur 40 x 40 cm  
Tube carré 20 x 20 mm blanc.  
*Metal console 3 shelves.  
Height 105 cm / Width 40 x 40cm  
Square white tube 20 x 20 mm*



### **E 88/1 w**

Console 1 étagère tôle hauteur 105 cm  
Longueur 120 cm / Largeur 40 cm  
Tube carré 20 x 20 mm blanc.  
*Metal console one shelf height 105 cm  
Length 120 cm / Width 40 cm  
Square white tube 20 x 20 mm*



### **E 88/3 w**

Console 3 étagères tôle hauteur 105 cm  
Longueur 120 cm / Largeur 40 cm  
Tube carré 20 x 20 mm blanc.  
*Metal console 3 shelves height 105 cm  
Length 120 cm / Width 40 cm  
Square white tube 20 x 20 mm*

## MIROIRS MIRRORS



### **E 92 b**

Miroir pivotant de 141 x 42 cm  
Hauteur 182 cm / Largeur 55 cm  
Cadre carré 25 x 25 mm noir  
*Rotating mirror 141 x 42 cm  
Height 182 cm / Width 55 cm  
Square black tube 25 x 25 mm*



### **E 92 w**

Miroir pivotant de 141 x 42 cm  
Hauteur 182 cm / Largeur 55 cm  
Cadre carré 25 x 25 mm blanc  
*Rotating mirror 141 x 42 cm  
Height 182 cm / Width 55 cm  
Square white tube 25 x 25 mm*



### **E 90 b**

Miroir Hauteur 141 cm / Largeur 42 cm  
Cadre noir  
*Mirror height 141 cm / Width 42 cm  
Black frame*



### **E 90 w**

Miroir Hauteur 141 cm / Largeur 42 cm  
Cadre blanc  
*Mirror height 141 cm / Width 42 cm  
White frame*

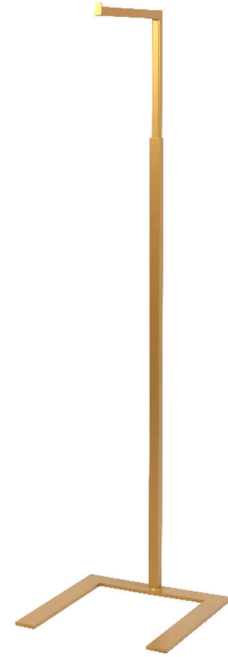
## PORTANTS DORÉS GOLDEN FASHION RACKS



**E 50 G**  
Hauteur fixe 1m60  
Longueur 60cm / largeur 50 cm  
Tube doré carré 20 x 20 mm  
*Fixed height 1m60  
Length 60cm / width 50 cm  
Golden square tube 20 x 20 mm*



**E 51 G**  
Hauteur fixe 1m80  
Longueur 60cm / largeur 50 cm  
Tube doré carré 20 x 20 mm  
*Fixed height 1m80  
Length 60cm / width 50 cm  
Golden square tube 20 x 20 mm*



**E 75 G**  
Hauteur réglable de 110 cm à 200 cm  
Longueur 30 cm  
Carrés 25 x 25 et 20 x 20 mm  
*Adjustable height from 110 cm to 200 cm  
Length 30 cm  
Square tube 25 x 25 and 20 x 20 mm*



**E 52 G**  
Hauteur fixe 1m60 / Longueur 1m / largeur 50 cm  
Tube doré carré 20 x 20 mm  
*Fixed height 1m60 / Length 1m / Width 50 cm  
Golden square tube 20 x 20 mm*



**E 53 G**  
Hauteur fixe 1m80 / Longueur 1m / largeur 50 cm  
Tube doré carré 20 x 20 mm  
*Fixed height 1m80 / Length 1m / Width 50 cm  
Golden square tube 20 x 20 mm*



**E 95 G**  
Porte ceintures ou écharpes  
Hauteur 130 cm Longueur 50 cm  
*Belts or scarves holder  
Height 130 cm Length 50 cm*



## CINTRES ADULTES ADULT HANGERS



**H 01**

Cintre bois longueur 40 cm avec encoches et antiglisse  
*Wooden hanger length 40 cm with notches and anti-slip*



**H 02**

Cintre bois longueur 40 cm épaules larges 3 cm  
*Wooden hanger length 40 cm wide shoulder 3 cm*



**H 03**

Cintre bois longueur 40 cm avec barre et pinces  
*Wooden hanger length 40 cm with bar and clips*



**H 04**

Cintre bois longueur 35 cm avec pinces  
*Wooden hanger length 35 cm with clips*

## ACCESSOIRES / ACCESSORIES



**A 1460**

Présentoir bijoux  
Longueur 38 cm hauteur fixe 24 cm  
*Jewelry display*  
Length 38 cm fixed height 24 cm



**A 1299**

Présentoir pour sac  
Réglable en hauteur de 49 à 80 cm  
*Bag holder*  
Adjustable height from 49 to 80 cm



**A 1298**

Présentoir pour chaussure  
Réglable en hauteur de 28 à 46 cm  
*Shoe support*  
Adjustable height from 28 to 46 cm



**A 1497**

Présentoir bijoux colliers  
Hauteur réglable de 49 à 80 cm  
Largeur 22 cm  
*Necklace holder*  
Adjustable height from 49 to 80 cm  
Width 22 cm



**A 1465**

Présentoir bijoux colliers  
Hauteur réglable de 49 à 80 cm  
Largeur 54 cm  
*Necklace holder*  
Adjustable height from 49 to 80 cm  
Width 54 cm

## TÊTES / HEADS



855 ivo + ST  
Femme / *Female*  
831 ivo + ST  
Homme / *Male*



855 mb + BST  
831 mb + BST



855 silv + ST  
831 silv + ST



855 gold + ST  
831 gold + ST



FB01 + ST  
Toile écrue ou noire / *Natural or black canvas*  
MB01 + ST



FB4501 b + BST  
MB4501 b + BST